



Δευτέρα 14 Δεκεμβρίου 2020

Δελτίο Τύπου
(Προς άμεση δημοσίευση)

BUSINESS LEADERS IN GREECE

ΕΙΣΑΓΩΓΗ

Τα τελευταία τρία χρόνια (2017-2019) η ελληνική οικονομία κινήθηκε σε ελαφρά αναπτυξιακή τροχιά, καθώς η ετήσια μεταβολή του ΑΕΠ έλαβε θετικό πρόσημο, μετά από μία μακρά περίοδο ύφεσης. Ωστόσο, οι συνθήκες της πανδημίας Covid – 19 που επικρατούν παγκοσμίως αλλά και στη χώρα μας το τρέχον έτος, έχουν **αντιστρέψει** τη θετική εικόνα των προηγούμενων ετών, καθώς η εγχώρια οικονομία οδεύει σε βαθιά **ύφεση** το 2020. Οι επιπτώσεις της υγειονομικής κρίσης είναι σημαντικές και αντανακλώνται στα μακροοικονομικά μεγέθη της χώρας, καθώς το τρίτο τρίμηνο του 2020 το ΑΕΠ μειώθηκε (σε όρους όγκου) κατά 11,7% σε σχέση με το αντίστοιχο τρίμηνο του 2019¹.

Γυρίζοντας όμως στο χθες, η βελτίωση του οικονομικού περιβάλλοντος τα τελευταία έτη και η σταδιακή, αν και χαμηλή, ανάκαμψη της εγχώριας οικονομίας επίδρασε θετικά στον ελληνικό επιχειρηματικό τομέα και αυτό αποτυπώνεται στα οικονομικά του αποτελέσματα. Πολλές από τις κορυφαίες ελληνικές επιχειρήσεις ξεχώρισαν με τις επιδόσεις τους και το 2019.

Η ICAP αξιοποιώντας τα στοιχεία της ICAP Databank αναδεικνύει, στα πλαίσια της έκδοσης αυτής, τις **500 πιο κερδοφόρες επιχειρήσεις στην Ελλάδα**, καθώς και τους 200 πιο κερδοφόρους ομίλους εταιρειών, βάσει δημοσιευμένων ισολογισμών για τη χρήση του **2019**. Το κριτήριο με βάση το οποίο γίνεται η κατάταξη των επιχειρήσεων (και ομίλων αντίστοιχα) είναι τα κέρδη **EBITDA** (Earnings Before Interest, Tax, Depreciation and Amortization), δηλαδή τα κέρδη της επιχείρησης από λειτουργικές δραστηριότητες πριν την επίδραση των χρηματοοικονομικών και έκτακτων εσόδων-εξόδων, καθώς και των αποσβέσεων επί των παγίων στοιχείων.

Η **συμμετοχή των 500 επιχειρήσεων** της παρούσας κατάταξης στα συνολικά μεγέθη των ελληνικών επιχειρήσεων το 2019 είναι εντυπωσιακή. Οι επιχειρήσεις αυτές εμφάνισαν αξιόλογη **βελτίωση στα οικονομικά αποτελέσματά τους το 2019** σε σχέση με το προηγούμενο έτος.

¹ Δελτίο Τύπου ΕΛ.ΣΤΑΤ. 4/12/2020



Συγκεκριμένα, οι 500 πιο κερδοφόρες εταιρείες:

- κάλυψαν με τον **κύκλο εργασιών** τους σχεδόν το **65%** του συνολικού κύκλου εργασιών όλων των εταιρειών για τις οποίες υπάρχουν διαθέσιμοι ισολογισμοί και για το τελευταίο έτος, στη βάση δεδομένων της ICAP²,
- εμφάνισαν το 2019 συνολικά κέρδη **EBITDA** ποσού **€14,7 δισ.**, καλύπτοντας ποσοστό της τάξης του **84%** επί των κερδών **EBITDA** που προκύπτουν από το σύνολο των επιχειρήσεων με δημοσιευμένους ισολογισμούς
- κατέγραψαν συνολικά **κέρδη προ φόρου** της τάξης των **€6,7 δισ.** το 2019, υπερκαλύπτοντας τα αντίστοιχα κέρδη (τελικό καθαρό αποτέλεσμα) που προκύπτουν από το σύνολο των εταιρειών με διαθέσιμους ισολογισμούς.

Στο σημείο αυτό θα πρέπει να τονισθεί ότι, το κατώτατο όριο κερδών EBITDA προκειμένου να συμπεριληφθεί μία επιχείρηση στις **500 πιο κερδοφόρες εταιρείες** το 2019 διαμορφώθηκε σε **€4,38 εκατ.**, μέγεθος υψηλότερο από το αντίστοιχο της περσινής έκδοσης (€4,15 εκατ.).

Σε επίπεδο επιχειρηματικών ομίλων το κατώτατο όριο κερδών EBITDA, προκειμένου να συμπεριληφθεί ένας όμιλος εταιρειών στους **200 πιο κερδοφόρους ομίλους** το 2019, διαμορφώθηκε σε **€2,71 εκατ.**, μέγεθος υψηλότερο από το αντίστοιχο της περσινής έκδοσης (€2,41 εκατ.).

ΔΗΛΩΣΗ

Νικήτα Κωνσταντέλλου, Προέδρου και Διευθύνοντος Συμβούλου του ομίλου εταιρειών ICAP:

«Η βελτίωση της εγχώριας οικονομίας κατά την τριετία 2017-2019 σαφώς και επίδρασε θετικά στις επιδόσεις των ελληνικών επιχειρήσεων κατά το προηγούμενο έτος. Ωστόσο, το 2020 οι συνθήκες της πανδημίας έχουν αντιστρέψει, μέσα σε λίγους μήνες, εντελώς τη θετική εικόνα των τελευταίων ετών. Οι επιπτώσεις της υγειονομικής κρίσης είναι ιδιαίτερα σημαντικές και αντανακλώνται στα μακροοικονομικά μεγέθη της χώρας, καθώς το ΑΕΠ το τρίτο τρίμηνο του 2020 κατέγραψε **ύφεση 11,7%** σε σχέση με το αντίστοιχο τρίμηνο του 2019.

Οι πρωτόγνωρες αυτές συνθήκες, πέρα από τις κοινωνικές επιπτώσεις, έχουν πλήξει σε μεγάλο βαθμό την οικονομική δραστηριότητα, επιφέροντας σημαντικά προβλήματα στη λειτουργία των Ελληνικών Εταιρειών, έστω και σε βραχύ χρονικό ορίζοντα.

Από την άλλη πλευρά όμως, κοιτώντας στο χθες, διαπιστώνεται ότι η ελαφρά ανάκαμψη της οικονομίας είχε θετικές επιδράσεις στον Ελληνικό εταιρικό τομέα, καθώς σύμφωνα με τους ισολογισμούς του έτους 2019 οι **500 πιο κερδοφόρες Ελληνικές εταιρείες** βελτίωσαν σημαντικά τα αποτελέσματά τους, πετυχαίνοντας εντυπωσιακή **αύξηση της κερδοφορίας τους**.

Συγκεκριμένα, τα συνολικά κέρδη EBITDA των 500 πιο κερδοφόρων εταιρειών της χώρας αυξήθηκαν κατά **32%** και ανήλθαν στο ποσό των **€14,7 δισ.** Όλοι οι τομείς δραστηριότητας παρουσίασαν αύξηση στα κέρδη EBITDA το 2019, ωστόσο ιδιαίτερα υψηλή ήταν η αύξηση του τομέα των Τραπεζών και του τομέα των Λοιπών Υπηρεσιών.

Τα συνολικά **προ φόρου κέρδη** διευρύνθηκαν κατά **4,7%** και διαμορφώθηκαν σε **€6,7 δισ.**, μέγεθος που υπερκαλύπτει το αντίστοιχο τελικό καθαρό αποτέλεσμα του συνόλου των ελληνικών εταιρειών με διαθέσιμους ισολογισμούς για το 2019. Ο **κύκλος εργασιών** τους ενισχύθηκε κατά **2,3%** το 2019 σε σχέση

² Επί συνόλου **17.644 εταιρειών** (περιλαμβανομένων και των τραπεζών-ασφαλειών), των οποίων οι ισολογισμοί τόσο για το 2019 όσο και το 2018 είχαν εισαχθεί στην ICAP Databank μέχρι την **25/11/2020**.

με το 2018, ενώ υψηλότερη ήταν η ποσοστιαία αύξηση των **ιδίων κεφαλαίων (5,4%)** των 500 επιχειρήσεων.

Αξίζει να σημειωθεί ότι, το κριτήριο (κέρδη EBITDA) για να συμπεριληφθεί μια εταιρεία στην ομάδα των top 500 διαμορφώθηκε το 2019 σε επίπεδα υψηλότερα κατά **5,5%** σε σχέση με το 2018, γεγονός που υποδεικνύει τη βελτίωση των επιδόσεων του Ελληνικού εταιρικού τομέα. Επιπλέον, χαρακτηριστικό είναι ότι **103** από τις εταιρείες της φετινής κατάταξης διακρίνονται ανελλιπώς ως "**Business Leaders in Greece**" την τελευταία δεκαετία (2010-2019), επομένως μπορούν να χαρακτηριστούν ως οι "πρωταθλητές" των πλέον κερδοφόρων επιχειρήσεων της χώρας.

Οι κορυφαίες αυτές επιχειρήσεις με συνεχή προσπάθεια και αποφασιστικότητα πέτυχαν αξιοσημείωτες επιδόσεις και το 2019. Βεβαίως, οι συνθήκες που επικρατούν τόσο στη χώρα μας όσο και σε παγκόσμιο επίπεδο κατά το 2020, λόγω της πανδημίας, αποτελούν τροχοπέδη στην απρόσκοπτη ανάπτυξή τους και οι εταιρείες λειτουργούν σε ένα περιβάλλον έντονης αβεβαιότητας και ανησυχίας. Θεωρώ, ωστόσο, ότι με την αποτελεσματική αντιμετώπιση της υγειονομικής κρίσης το συντομότερο δυνατόν, οι επιχειρήσεις αυτές οι οποίες αποτελούν την αφρόκρεμα των Ελληνικών εταιρειών, προσαρμόζοντας κατάλληλα τη στρατηγική τους και αξιοποιώντας τα μέτρα στήριξης της Πολιτείας, μπορούν να συμβάλουν καθοριστικά στην αναστροφή του κλίματος ύφεσης της χώρας, δημιουργώντας μεγαλύτερες προοπτικές για το μέλλον».

1. ΣΥΝΟΛΙΚΕΣ ΕΞΕΛΙΞΕΙΣ – ΜΕΤΑΒΟΛΕΣ ΒΑΣΙΚΩΝ ΜΕΓΕΘΩΝ ΤΩΝ 500 ΠΛΕΟΝ ΚΕΡΔΟΦΟΡΩΝ ΕΤΑΙΡΕΙΩΝ

Αναφορικά με τη σύνθεση της ομάδας των **500** πιο κερδοφόρων ελληνικών εταιρειών (βάσει κερδών EBITDA του έτους 2019), σημειώνεται ότι **105 εταιρείες** της περσινής κατάταξης **δεν περιλαμβάνονται** στη νέα κατάταξη και αντικαθίστανται από άλλες επιχειρήσεις. Ωστόσο, αξίζει να επισημανθεί ότι με βάση το δείγμα της παρούσας έρευνας, **103** από τις εταιρείες της φετινής κατάταξης **διακρίνονται ανελλιπώς** ως "**Business Leaders in Greece**", από το 2010 έως και το 2019, αποτελώντας το «σκληρό πυρήνα» των πλέον κερδοφόρων επιχειρήσεων της χώρας. Επιπλέον, σημειώνεται ότι από τις 500 πιο κερδοφόρες εταιρείες του 2019 μόνο **49** εταιρείες είναι εισηγμένες στο Χρηματιστήριο Αθηνών.

Μεγέθη Εταιρειών	2019	2018	Μεταβολή
Σύνολο κύκλου εργασιών	104.074.211	101.727.844	2,3%
Σύνολο κερδών EBITDA	14.738.303	11.196.776	31,6%
Σύνολο κερδών προ φόρων	6.716.852	6.414.594	4,7%
Σύνολο ιδίων κεφαλαίων	82.074.620	77.887.904	5,4%

Συγκρίνοντας τα βασικά οικονομικά μεγέθη των **500** εταιρειών της κατάταξης του 2019 σε σχέση με τα αντίστοιχα μεγέθη των ιδίων εταιρειών το 2018, προκύπτει εικόνα σημαντικής **βελτίωσης**, με κύρια χαρακτηριστικά τα εξής:

- **Εντυπωσιακή αύξηση της κερδοφορίας.** Τα συνολικά **EBITDA** των 500 εταιρειών αυξήθηκαν κατά **31,6%** ανερχόμενα σε **€14,7 δισ.** το 2019 (μεταβολή 2019/2018:+ €3,54 δισ.). Όλοι οι τομείς παρουσίασαν αύξηση των κερδών EBITDA το τελευταίο έτος, ωστόσο ιδιαίτερα υψηλή ήταν η αύξηση του τομέα των Τραπεζών (κατά €946,4 εκατ. ή 166,5%) και των Λοιπών Υπηρεσιών (κατά €1,90 δισ. ή 36,2%).

- **Αύξηση του τελικού καθαρού αποτελέσματος.** Τα συνολικά **προ φόρου κέρδη** ανήλθαν σε **€6,7 δισ.** το 2019, καταγράφοντας ποσοστιαία αύξηση **4,7%** έναντι του 2018. Ιδιαίτερα σημαντική αύξηση κατέγραψε ο τομέας των Τραπεζών, τα κέρδη του οποίου διαμορφώθηκαν σε €1,14 δισ. το 2019 από €313,1 εκατ. το 2018. Ο τομέας των Λοιπών Υπηρεσιών εμφάνισε σημαντική μείωση στα καθαρά κέρδη το τελευταίο έτος, κατά 25,0%³. Μείωση κερδών κατά 4,4% κατέγραψε ο Βιομηχανικός τομέας, ενώ οι υπόλοιποι τομείς παρουσίασαν αύξηση στο τελικό καθαρό αποτέλεσμά τους το 2019.
- Με βάση το τελικό καθαρό αποτέλεσμα (κέρδη προ φόρου - 2019), από τις 500 εταιρείες της κατάταξης η μεγάλη πλειοψηφία, το **92,4%** ήταν **κερδοφόρες** (αναλογία ελαφρώς μεγαλύτερη της αντίστοιχης περσινής).
- Μικρή αύξηση εμφάνισε ο συνολικός **κύκλος εργασιών (2,3%)**, ενώ υψηλότερη (σε ποσοστό) ήταν η αύξηση των **ιδίων κεφαλαίων (5,4%)** των 500 επιχειρήσεων.

2. ΤΟΜΕΑΚΗ ΚΑΤΑΝΟΜΗ ΕΤΑΙΡΕΙΩΝ ΚΑΙ ΚΕΡΔΩΝ ΤΟ 2019 - ΜΕΡΙΔΙΑ

Από πλευράς πλήθους εταιρειών, οι επιχειρήσεις που ανήκουν στον τομέα των «Λοιπών Υπηρεσιών» και στον **Βιομηχανικό** κυριαρχούν ανάμεσα στις **top 500** πιο κερδοφόρες το 2019, καλύπτοντας μερίδιο **35,2%** και **29,2%** αντίστοιχα, επί του συνόλου των εταιρειών.

Πίνακας 2.
Τομεακή Κατανομή Εταιρειών - Βασικών Μεγεθών των 500 Πλέον Κερδοφόρων Εταιρειών (2019)

Τομέας	Πλήθος Εταιρειών	Κέρδη EBITDA (σε χιλ. €)	Κέρδη προ φόρου (σε χιλ. €)	Κύκλος Εργασιών (σε χιλ. €)
Βιομηχανία	146	3.165.589	2.153.610	33.834.020
Εμπόριο	102	1.796.320	815.282	29.132.116
Τουρισμός	48	662.793	298.511	1.787.422
Τράπεζες- Factoring*	11	1.514.669	1.137.933	6.039.005
Ασφάλειες	17	436.384	408.124	2.972.928
Λοιπές Υπηρεσίες	176	7.162.548	1.903.392	30.308.720
ΣΥΝΟΛΟ	500	14.738.303	6.716.852	104.074.211

* κέρδη EBITD

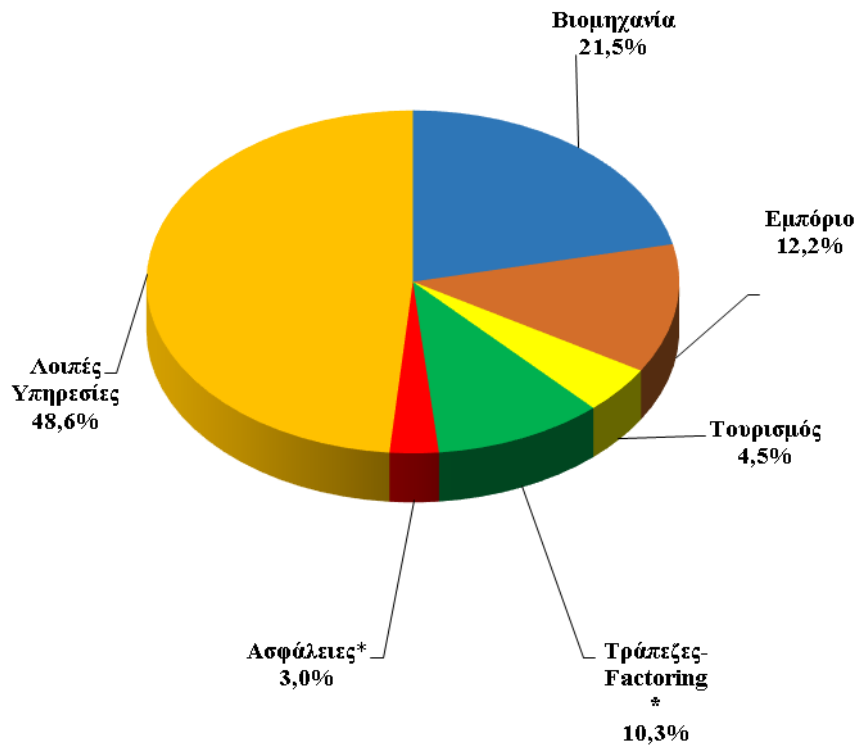
Αναφορικά με τις επιδόσεις των τομέων παρατηρούνται τα εξής:

- Η συμμετοχή του τομέα «**Λοιπών Υπηρεσιών**» στην κερδοφορία είναι εντυπωσιακή, αποσπώντας το υψηλότερο μερίδιο, 48,6%, στα κέρδη EBITDA. Ο τομέας κατέλαβε τη δεύτερη θέση τόσο βάσει καθαρών προ φόρου κερδών με μερίδιο 28,3% όσο και βάσει κύκλου εργασιών με ποσοστό 29,1%.
- Ο τομέας της **Βιομηχανίας** κατατάσσεται δεύτερος βάσει κερδών EBITDA με μερίδιο 21,5% ενώ αναδεικνύεται κορυφαίος τομέας τόσο βάσει καθαρών προ φόρου κερδών με μερίδιο 32,1% όσο και βάσει κύκλου εργασιών με μερίδιο 32,5%.
- Ο τομέας του **Εμπορίου** κατέλαβε την τρίτη θέση τόσο βάσει κερδών EBITDA όσο και βάσει κύκλου εργασιών μερίδιο 12,2% και 28,0% αντίστοιχα. Το μερίδιό του επί των κερδών (προ φόρου) διαμορφώθηκε σε 12,1%.

³ Η μείωση αυτή οφείλεται σε μία εταιρεία η οποία εμφάνισε σημαντική αύξηση των ζημιών της το 2019 σε σχέση με το 2018. Εάν εξαιρεθεί η συγκεκριμένη επιχείρηση, τότε το συνολικό τελικό καθαρό αποτέλεσμα των υπολοίπων εταιρειών του τομέα εμφανίζεται αυξημένο κατά 27% το τελευταίο έτος.

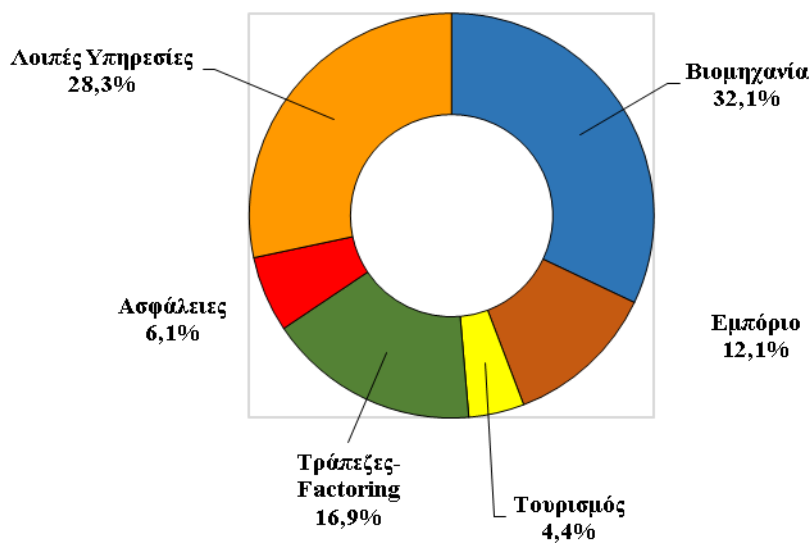
- Ο τομέας των **Τραπεζών - Εταιρειών Factoring** απέσπασε μερίδιο 10,3% όσον αφορά τα κέρδη EBITDA και μερίδιο 16,9% αναφορικά με τα καθαρά προ φόρου κέρδη.

Διάγραμμα 1. Τομεακή Κατανομή των Εταιρειών Βάσει Κερδών EBITDA – 2019

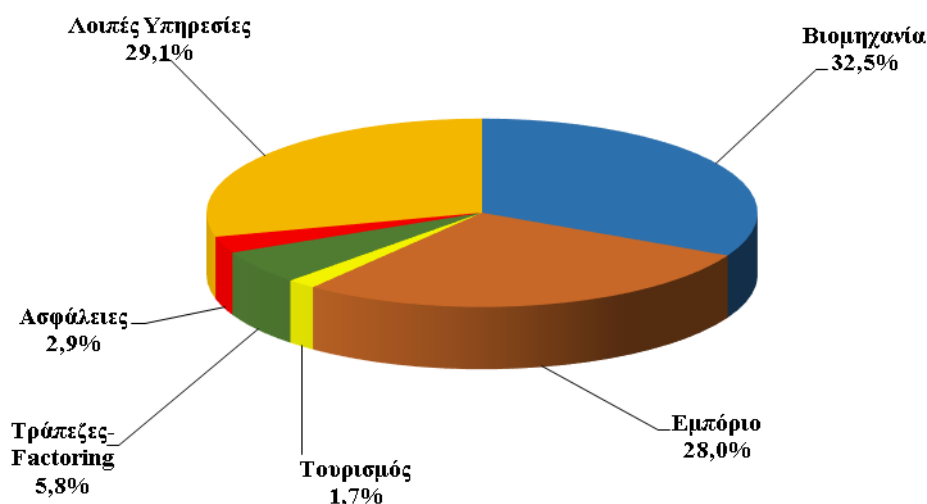


* κέρδη EBTD

Διάγραμμα 2. Τομεακή Κατανομή των Εταιρειών Βάσει Κερδών προ Φόρου - 2019



Διάγραμμα 3. Τομεακή Κατανομή των Εταιρειών Βάσει Κύκλου Εργασιών - 2019



3. “TOP 20” ΚΕΡΔΟΦΟΡΩΝ ΕΤΑΙΡΕΙΩΝ

Η συμμετοχή των **πρώτων 20 εταιρειών** της κατάταξης στα συνολικά μεγέθη είναι πολύ σημαντική, εφόσον μόνον αυτές κάλυψαν (το 2019) μερίδιο **44,3%** επί των συνολικών κερδών EBITDA και **40,0%** στο συνολικό κύκλο εργασιών των 500 εταιρειών της κατάταξης.

Εξετάζοντας την κορυφή της κατάταξης των πιο κερδοφόρων εταιρειών, παρατηρούνται τα εξής:

- Η πλειοψηφία των εταιρειών στην πρώτη εικοσάδα (**TOP 20**) παρέμεινε ως επί το πλείστον σταθερή, με τις 14 από τις 20 εταιρείες να εμφανίζονται τόσο το 2019 όσο και το 2018. **Κορυφαία κερδοφόρα εταιρεία**, τόσο για το 2019 όσο και το 2018, ανεδείχθη η **ΤΡΑΠΕΖΑ ΕΛΛΑΔΟΣ Α.Ε.**, παρουσιάζοντας αύξηση των κερδών EBITDA κατά 27,5% το τελευταίο έτος.
- Στη δεύτερη θέση κατετάγη ο **ΟΡΓΑΝΙΣΜΟΣ ΤΗΛΕΠΙΚΟΙΝΩΝΙΩΝ ΕΛΛΑΔΟΣ Α.Ε.** (κατείχε τη δεύτερη θέση και το 2018).
- Την πρώτη πεντάδα συμπληρώνουν οι εταιρείες **ΔΗΜΟΣΙΑ ΕΠΙΧΕΙΡΗΣΗ ΗΛΕΚΤΡΙΣΜΟΥ Α.Ε.** (3^η), **COSMOTE ΚΙΝΗΤΕΣ ΤΗΛΕΠΙΚΟΙΝΩΝΙΕΣ Α.Ε.** (4^η) και **ΕΛΛΗΝΙΚΑ ΠΕΤΡΕΛΑΙΑ Α.Ε.** (5^η).

Πίνακας 3. Συμμετοχή Κορυφαίων Εταιρειών στα Συνολικά Μεγέθη των 500 (2019, σε χιλ. €)

Πλήθος Εταιρειών	Κέρδη EBITDA	Συμμετοχή	Κύκλος Εργασιών	Συμμετοχή
Top 20	6.531.686	44,3%	41.625.879	40,0%
Top 50	9.014.612	61,2%	54.611.870	52,5%
Top 100	10.757.853	73,0%	65.895.362	63,3%
Top 200	12.485.820	84,7%	83.621.005	80,3%
Top 300	13.483.857	91,5%	93.159.184	89,5%
Top 400	14.194.255	96,3%	99.511.647	95,6%
Σύνολο 500 Εταιρειών	14.738.303	100,0%	104.074.211	100,0%

4. ΣΥΓΚΡΙΣΗ ΒΑΣΙΚΩΝ ΔΕΙΚΤΩΝ ΑΝΑ ΤΟΜΕΑ

Στη συνέχεια πραγματοποιείται σύγκριση των βασικών δεικτών για κάθε έναν από τους προαναφερθέντες τομείς. Ακολουθώντας τη μεθοδολογία και των προηγούμενων εκδόσεων, υπολογίσθηκαν οι δείκτες βάσει

των ενοποιημένων μεγεθών για κάθε τομέα και όχι οι μέσοι αριθμητικοί δείκτες (μέσοι όροι των επί μέρους δεικτών των εταιρειών).

- Όσον αφορά το δείκτη κερδοφορίας **EBITDA**, τις καλύτερες επιδόσεις το 2019 είχαν ο τομέας του Τουρισμού (37,1%) και εν συνεχεία ο τομέας των Τραπεζών – Factoring (25,1%).
- Με βάση την **Αποδοτικότητα Ιδίων Κεφαλαίων** (δείκτης **ROE**), πρώτος αναδείχθηκε ο τομέας του Εμπορίου με το σχετικό δείκτη να διαμορφώνεται σε 16,1% το 2019. Με πολύ μικρή διαφορά ακολουθεί ο τομέας της Βιομηχανίας με 15,5% το ίδιο έτος.
- Την υψηλότερη (συγκριτικά) σχέση **Ξένων προς Ίδια Κεφάλαια** παρουσιάζει το 2019 ο τομέας των Λοιπών Υπηρεσιών και τη χαμηλότερη ο τομέας της Βιομηχανίας.

Πίνακας 4. Μέσοι Δείκτες ανά Τομέα						
ΤΟΜΕΑΣ	ROE* 2018 (%)	ROE* 2019 (%)	Κερδοφορία EBITDA 2018 (%)	Κερδοφορία EBITDA 2019 (%)	Ξένα/Ίδια Κεφάλαια 2018	Ξένα/Ίδια Κεφάλαια 2019
Βιομηχανία	17,4	15,5	9,3	9,4	1,35	1,27
Εμπόριο	14,3	16,1	4,5	6,2	2,05	2,46
Τουρισμός	11,3	11,9	36,1	37,1	1,44	1,52
Τράπεζες- Factoring**	1,4	5,0	9,0	25,1	NC	NC
Ασφάλειες**	12,6	11,4	13,7	14,7	NC	NC
Λοιπές Υπηρεσίες	7,7	5,5	18,0	23,6	2,65	2,70

* ROE : Αποδοτικότητα Ιδίων Κεφαλαίων
 NC : Not Calculable – Μη υπολογίσιμο
 **Για τις Τράπεζες και τις Ασφάλειες οι δείκτες υπολογίζονται βάσει του λογαριασμού Κέρδη προ Φόρων και Αποσβέσεων (EBTD, Earnings Before Tax and Depreciation) - βλέπε και παραδοχές.

5. ΚΛΑΔΙΚΗ ΚΑΤΑΝΟΜΗ ΕΤΑΙΡΕΙΩΝ ΚΑΙ ΑΝΤΙΣΤΟΙΧΩΝ ΚΕΡΔΩΝ EBITDA

➤ ΒΙΟΜΗΧΑΝΙΑ

Κορυφαίες βιομηχανικές επιχειρήσεις για το 2019 με βάση τα κέρδη EBITDA ήταν οι εταιρίες:

ΕΛΛΗΝΙΚΑ ΠΕΤΡΕΛΑΙΑ Α.Ε.
ΜΟΤΟΡ ΟΙΛ (ΕΛΛΑΣ) ΔΙΥΛΙΣΤΗΡΙΑ ΚΟΡΙΝΘΟΥ Α.Ε.
ΜΥΤΙΛΗΝΑΙΟΣ Α.Ε.
ΠΑΠΑΣΤΡΑΤΟΣ Α.Β.Ε. ΣΙΓΑΡΕΤΤΩΝ
ΕΛΒΑΛΧΑΛΚΟΡ ΕΛΛΗΝΙΚΗ ΒΙΟΜΗΧΑΝΙΑ ΧΑΛΚΟΥ & ΑΛΟΥΜΙΝΙΟΥ Α.Ε.

Οι πέντε (5) αυτές επιχειρήσεις πραγματοποίησαν από κοινού κέρδη **EBITDA** ύψους **€1.210,8 εκατ.**, καλύπτοντας το **38,3%** των συνολικών κερδών του τομέα.

Η κατανομή των αντίστοιχων κερδών ανέδειξε τους **πλέον κερδοφόρους βιομηχανικούς κλάδους** της κατάταξης, οι οποίοι για το 2019 ήταν οι εξής:

Πίνακας 5. Κορυφαίοι Βιομηχανικοί Κλάδοι Βάσει Κερδοφορίας - 2019		
Κλάδοι	Κέρδη EBITDA (χιλ. €)	Κύκλος Εργασιών (χιλ. €)
Προϊόντα Πετρελαίου & Ανθρακα	788.354	15.079.286
Είδη Διατροφής	462.767	4.663.561
Μεταλλικά Προϊόντα & Κατασκευές	331.849	3.334.784

Φάρμακα - Καλλυντικά - Απορρυπαντικά	262.425	2.081.868
Προϊόντα μη Μεταλλικών Ορυκτών	257.482	961.437

Οι παραπάνω κλάδοι κάλυψαν από κοινού το **66,4%** των συνολικών κερδών EBITDA και το **77,2%** του συνολικού κύκλου εργασιών του τομέα της Βιομηχανίας.

➤ **ΕΜΠΟΡΙΟ**

Στον τομέα του Εμπορίου στην κορυφή της κατάταξης με βάση τα κέρδη EBITDA ήταν οι εταιρείες:

Οι πέντε (5) αυτές επιχειρήσεις εμφάνισαν κέρδη **EBITDA** ύψους **€642,8 εκατ.**, αποσπώντας μερίδιο **35,8%** επί των συνολικών κερδών των εμπορικών εταιρειών της κατάταξης.

Η κατανομή των αντίστοιχων κερδών ανέδειξε τους πέντε κορυφαίους εμπορικούς κλάδους:

Πίνακας 6. Κορυφαίοι Εμπορικοί Κλάδοι Βάσει Κερδοφορίας - 2019

ΑΛΦΑ - ΒΗΤΑ ΒΑΣΙΛΟΠΟΥΛΟΣ ΜΟΝΟΠΡΟΣΩΠΗ Α.Ε.		
ΕΛΛΗΝΙΚΕΣ ΥΠΕΡΑΓΟΡΕΣ ΣΚΛΑΒΕΝΙΤΗΣ Α.Ε.Ε.		
JUMBO Α.Ε.		
ΚΑΤΑΣΤΗΜΑΤΑ ΑΦΟΡΟΛΟΓΗΤΩΝ ΕΙΔΩΝ ΜΟΝΟΠΡΟΣΩΠΗ Α.Ε.		
ΕΛΛΗΝΙΚΑ ΚΑΥΣΙΜΑ ΟΡΥΚΤΕΛΑΙΑ ΜΟΝΟΠΡΟΣΩΠΗ Α.Β.Ε.Ε.		
Κλάδοι	Κέρδη EBITDA (χιλ. €)	Κύκλος Εργασιών (χιλ. €)
Σουπερμάρκετ - Πολυκαταστήματα	522.940	8.297.982
Διάφορα Είδη	301.252	1.324.584
Καύσιμα - Λιπαντικά - Υγραέρια	269.035	11.665.093
Φάρμακα - Καλλυντικά - Απορρυπαντικά	143.738	1.659.802
Ενδύματα - Υποδήματα - Δερμάτινα Είδη	143.123	916.732

Οι παραπάνω κλάδοι κάλυψαν από κοινού το **76,8%** των συνολικών κερδών EBITDA και το **81,9%** του συνολικού κύκλου εργασιών του τομέα του Εμπορίου.

➤ **ΥΠΗΡΕΣΙΕΣ ΛΟΙΠΕΣ (εκτός Τραπεζών - Factoring, Ασφαλειών, Τουρισμού)**

Στον τομέα των «Λοιπών Υπηρεσιών», στην κορυφή της κατάταξης με βάση τα κέρδη EBITDA ήταν οι εταιρείες:

ΟΡΓΑΝΙΣΜΟΣ ΤΗΛΕΠΙΚΟΙΝΩΝΙΩΝ ΤΗΣ ΕΛΛΑΔΟΣ Α.Ε.
ΔΗΜΟΣΙΑ ΕΠΙΧΕΙΡΗΣΗ ΗΛΕΚΤΡΙΣΜΟΥ Α.Ε.
COSMOTE ΚΙΝΗΤΕΣ ΤΗΛΕΠΙΚΟΙΝΩΝΙΕΣ Α.Ε.
Ο.Π.Α.Π. ΟΡΓΑΝΙΣΜΟΣ ΠΡΟΓΝΩΣΤΙΚΩΝ ΑΓΩΝΩΝ ΠΟΔΟΣΦΑΙΡΟΥ Α.Ε.
ΔΙΕΘΝΗΣ ΑΕΡΟΛΙΜΕΝΑΣ ΑΘΗΝΩΝ Α.Ε. "ΕΛΕΥΘΕΡΙΟΣ ΒΕΝΙΖΕΛΟΣ"

Οι πέντε (5) αυτές επιχειρήσεις εμφάνισαν από κοινού συνολικά κέρδη **EBITDA** ύψους **€2.539,3 εκατ.**, αποσπώντας μερίδιο **35,5%** επί των συνολικών κερδών του τομέα παροχής λοιπών υπηρεσιών.

Οι πέντε (5) κορυφαίοι κλάδοι του τομέα των Λοιπών Υπηρεσιών για το 2019, βάσει της κλαδικής κατανομής κερδών, ήταν οι εξής:

Πίνακας 7. Κορυφαίοι Κλάδοι Τομέα Λοιπών Υπηρεσιών Βάσει Κερδοφορίας - 2019		
Κλάδοι	Κέρδη EBITDA (χιλ. €)	Κύκλος Εργασιών (χιλ. €)
Ενέργεια - Νερό	1.882.901	9.952.964
Τηλεπικοινωνίες	1.527.067	3.914.855
Υπηρεσίες Μεταφορών	1.057.412	2.532.920
Ακίνητη Περιουσία	649.822	734.973
Τυχερά Παιχνίδια - Καζίνο	415.645	4.266.012

Οι παραπάνω κλάδοι κάλυψαν από κοινού το **77,2%** των συνολικών κερδών EBITDA και το **70,6%** του συνολικού κύκλου εργασιών του τομέα παροχής λοιπών υπηρεσιών.

➤ **Τράπεζες – Εταιρείες Factoring**

Στη φετινή κατάταξη των Business Leaders συμμετέχουν επτά (7) τράπεζες, ωστόσο καθοριστική είναι η συμμετοχή της Τράπεζας της Ελλάδος Α.Ε.⁴, η οποία ανεδείχθη «πρώταθλήτρια» κερδών συνολικά, εφόσον κατέλαβε την πρώτη θέση μεταξύ των 500 Business Leaders. Πέραν αυτών, στην κατάταξη περιλαμβάνονται και τέσσερις (4) εταιρείες factoring. Η κορυφαία πεντάδα περιλαμβάνει τις παρακάτω επιχειρήσεις:

ΕΛΛΑΔΟΣ, ΤΡΑΠΕΖΑ, Α.Ε.
ΠΕΙΡΑΙΩΣ, ΤΡΑΠΕΖΑ, Α.Ε.
ALPHA BANK Α.Ε.
ΕΘΝΙΚΗ ΤΡΑΠΕΖΑ ΤΗΣ ΕΛΛΑΔΟΣ Α.Ε.
EUROBANK FACTORS ΜΟΝΟΠΡΟΣΩΠΗ Α.Ε. ΠΡΑΚΤΟΡΕΙΑΣ ΕΠΙΧΕΙΡΗΜΑΤΙΚΩΝ ΑΠΑΙΤΗΣΕΩΝ

Οι πέντε (5) αυτές επιχειρήσεις εμφάνισαν από κοινού συνολικά κέρδη **EBITDA** ύψους **€1.450,6** εκατ., καλύπτοντας μερίδιο **95,8%** επί των συνολικών κερδών του εν λόγω τομέα.

➤ **Ασφάλειες**

Στον τομέα των Ασφαλειών, στην κορυφή της κατάταξης με βάση τα κέρδη EBITDA ήταν οι εταιρείες:

EUROLIFE FFH ΜΟΝΟΠΡΟΣΩΠΗ Α.Ε.Α.Ζ.
ΕΘΝΙΚΗ, Η, Α.Ε.Ε.Γ.Α.
EUROLIFE FFH ΜΟΝΟΠΡΟΣΩΠΗ Α.Ε.Γ.Α.
ΑΧΑ ΑΣΦΑΛΙΣΤΙΚΗ Α.Ε.
ΙΝΤΕΡΛΑΙΦ Α.Α.Ε.Γ.Α.

⁴ Η συγκεκριμένη τράπεζα καλύπτει μερίδιο 56,4% επί των συνολικών κερδών EBITDA του εν λόγω τομέα, το 2019.

Οι εταιρείες αυτές με κέρδη **€264,4 εκατ.** κάλυψαν από κοινού το **60,6%** των συνολικών κερδών **EBITDA** του τομέα.

Τέλος, στον τομέα του **ΤΟΥΡΙΣΜΟΥ** οι κορυφαίες επιχειρήσεις ήταν οι εξής:

AUTOHELLAS (HERTZ) A.T.E.E.
OLYMPIC ETE MONOΠΡΟΣΩΠΗ A.E.
ΣΑΝΗ A.E.
E TRAVEL A.E.
LEASEPLAN HELLAS MONOΠΡΟΣΩΠΗ A.E.

Οι εταιρείες αυτές με κέρδη **€293,4 εκατ.** κάλυψαν από κοινού το **44,3%** των συνολικών κερδών **EBITDA** του τομέα.

6. ΚΑΤΑΤΑΞΗ ΤΩΝ 200 ΠΛΕΟΝ ΚΕΡΔΟΦΟΡΩΝ ΟΜΙΛΩΝ ΕΤΑΙΡΕΙΩΝ

Στα πλαίσια της έκδοσης αυτής, εκτός από τις κερδοφόρες εταιρείες παρουσιάζονται και οι **200** πιο **κερδοφόροι όμιλοι εταιρειών** στην Ελλάδα, βάσει των δημοσιευμένων **ενοποιημένων ισολογισμών**. Για την κατάταξή τους χρησιμοποιήθηκε το ίδιο ακριβώς κριτήριο, δηλαδή τα **κέρδη EBITDA**. Σημειώνεται ότι **36 όμιλοι** της περσινής κατάταξης **δεν περιλαμβάνονται** στη νέα κατάταξη και έχουν αντικατασταθεί από άλλους ομίλους. Θα πρέπει να επισημανθεί ότι, με βάση το δείγμα της παρούσας έρευνας, 49 Όμιλοι διακρίνονται ανελλιπώς ως "**Business Leaders in Greece**", από το 2010 έως και το 2019.

Από τους ενοποιημένους ισολογισμούς των ομίλων για την τελευταία χρήση, διαπιστώνεται σημαντικότητα **αύξηση** των συνολικών κερδών **EBITDA** κατά **37,5%** (ή κατά €3,1 δισ.) το 2019 σε σύγκριση με το 2018. Θα πρέπει να σημειωθεί ότι, το 58% αυτής της αύξησης καλύφθηκε από τρεις ομίλους, εκ των οποίων οι δύο είναι όμιλοι τραπεζών. Το τελικό καθαρό αποτέλεσμα (προ φόρου) αυξήθηκε κατά 3,8% το τελευταίο έτος. Αυξημένα εμφανίζονται και τα συνολικά ίδια κεφάλαια (7,7%), ενώ ο συνολικός κύκλος εργασιών των 200 ομίλων διευρύνθηκε ελαφρώς κατά 1,4%.

Μεγέθη Εταιρειών	2019	2018	Μεταβολή
Σύνολο κύκλου εργασιών	85.310.831	84.131.404	1,4%
Σύνολο κερδών EBITDA	11.348.838	8.251.461	37,5%
Σύνολο κερδών προ φόρων	2.848.326	2.744.414	3,8%
Σύνολο ιδίων κεφαλαίων	63.878.409	59.313.544	7,7%

Ομοίως και σε επίπεδο επιχειρηματικών ομίλων, διαπιστώνεται η καθοριστική συμμετοχή μιας μικρής ομάδας στο σύνολο, εφόσον οι **20** πιο **κερδοφόροι όμιλοι** κάλυψαν (από κοινού) το **65,7%** των κερδών EBITDA, το **60,9%** του κύκλου εργασιών καθώς και το **33,5%** των προ φόρου κερδών που πραγματοποίησαν οι 200 όμιλοι της κατάταξης, το 2019.

Κορυφαίοι όμιλοι (βάσει κερδών **EBITDA**) για το 2019 ανεδείχθησαν οι εξής:

ΟΡΓΑΝΙΣΜΟΣ ΤΗΛΕΠΙΚΟΙΝΩΝΙΩΝ ΕΛΛΑΔΟΣ Α.Ε. ΟΜΙΛΟΣ ΕΤΑΙΡΕΙΩΝ
ΔΗΜΟΣΙΑ ΕΠΙΧΕΙΡΗΣΗ ΗΛΕΚΤΡΙΣΜΟΥ Α.Ε. ΟΜΙΛΟΣ ΕΤΑΙΡΕΙΩΝ
ΕΛΛΗΝΙΚΑ ΠΕΤΡΕΛΑΙΑ Α.Ε. ΟΜΙΛΟΣ ΕΤΑΙΡΕΙΩΝ
ΠΕΙΡΑΙΩΣ, ΤΡΑΠΕΖΑ, Α.Ε. ΟΜΙΛΟΣ ΕΤΑΙΡΕΙΩΝ
ΜΟΤΟΡ ΟΙΛ (ΕΛΛΑΣ) ΔΙΥΛΙΣΤΗΡΙΑ ΚΟΡΙΝΘΟΥ Α.Ε. ΟΜΙΛΟΣ ΕΤΑΙΡΕΙΩΝ

ΕΠΙΛΟΓΟΣ

Εν κατακλείδι, από την παραπάνω ανάλυση διαπιστώνεται ότι η επαναφορά της ελληνικής οικονομίας σε χαμηλούς, αλλά θετικούς ρυθμούς μεταβολής τα προηγούμενα τρία χρόνια (2017-2019) είχε θετικές επιδράσεις στον ελληνικό εταιρικό τομέα, ο οποίος πέτυχε αξιόλογες επιδόσεις. Τα οικονομικά αποτελέσματα των **κορυφαίων επιχειρήσεων** που περιλαμβάνονται στην παρούσα έκδοση κατέγραψαν σημαντική βελτίωση και το 2019. Κύριο χαρακτηριστικό είναι η εντυπωσιακή αύξηση της κερδοφορίας, καταγράφοντας υψηλότερους ρυθμούς αύξησης σε σύγκριση με τους αντίστοιχους του συνόλου των ελληνικών εταιρειών.

Οι προοπτικές στις αρχές 2020 διαφαίνονταν θετικές, ωστόσο η εμφάνιση της νόσου Covid -19 και η εξάπλωσή της και στη χώρα μας ανέτρεψε εντελώς τη θετική εικόνα των προηγούμενων ετών και “φρέναρε” τη δυναμική των επιχειρήσεων. Οι επιπτώσεις από την πανδημία είναι πολλαπλές και πλήττουν σοβαρά τον ελληνικό εταιρικό τομέα (μείωση της ρευστότητας, αύξηση επισφαλειών, κλπ.) ο οποίος λειτουργεί σε ένα περιβάλλον έντονης ανησυχίας και αβεβαιότητας. Εξάλλου, σύμφωνα και με τα αποτελέσματα πρόσφατης έρευνας της ICAP⁵ σχετικά με τις επιπτώσεις της πανδημίας στον επιχειρηματικό κόσμο, οι προβλέψεις για το 2020 είναι δυσμενείς, αφού η πλειοψηφία των επιχειρήσεων (67%) εκτιμά ότι ο κύκλος εργασιών τους θα είναι μειωμένος το 2020 σε σχέση με το 2019 (σε ποσοστό της τάξης του 21%) και αυτό φυσικά θα έχει αρνητικό αντίκτυπο και στην κερδοφορία τους.

Λαμβάνοντας υπόψιν όλα τα παραπάνω, επιτακτική ανάγκη είναι να αντιμετωπισθεί άμεσα και αποτελεσματικά η υγειονομική κρίση, να αντιστραφεί το κλίμα ύφεσης το συντομότερο δυνατόν και να δρομολογηθεί η ισχυρή ανάπτυξη σε μεσοπρόθεσμο ορίζοντα.

Για τον λόγο αυτόν, οι πλέον **δυναμικές ελληνικές επιχειρήσεις** θα πρέπει να προσαρμόσουν ανάλογα τη στρατηγική τους, αξιοποιώντας παράλληλα και τα μέτρα στήριξης της Πολιτείας, προκειμένου να ελαχιστοποιήσουν τις αρνητικές συνέπειες της πανδημίας. Ο “πυρήνας” των επιχειρήσεων αυτών

⁵ Έρευνα ICAP: “ Οι επιπτώσεις του Κορονοϊού στις Επιχειρήσεις και στους Επιμέρους Κλάδους της Ελληνικής Οικονομίας” – Νοέμβριος 2020 (επί συνόλου δείγματος 1.513 επιχειρήσεων σε όλη την επικράτεια και από όλους τους κλάδους οικονομικής δραστηριότητας)

στοχεύοντας και πάλι σε υψηλές επιδόσεις δημιουργεί μεγαλύτερες προοπτικές για το μέλλον και η συμβολή τους στην ταχύτερη ανάπτυξη της ελληνικής οικονομίας είναι σίγουρα καθοριστική.

Δείτε [ΕΔΩ](#) όλα τα Δελτία Τύπου της ICAP.

Οι [Εταιρείες ICAP](#) – με 56 χρόνια προσφοράς στο επιχειρηματικό γίνεσθαι και 1.000 εργαζόμενους – αποτελούν αθροιστικά, έναν από τους μεγαλύτερους Παρόχους B2B υπηρεσιών στη Νοτιοανατολική Ευρώπη, προσφέροντας ένα μεγάλο εύρος υπηρεσιών και προϊόντων που ομαδοποιούνται σε 2 μεγάλες κατηγορίες: **Credit Risk & Business Information Solutions** και **Human Capital & Outsourcing Solutions**.

[ΛΟΓΟΤΥΠΟ](#), Ομίλου εταιρειών ICAP. [ΦΩΤΟΓΡΑΦΙΑ](#), ICAP PRESIDENT & CEO

Περισσότερες Πληροφορίες: Γραφείο Τύπου ICAP

Φρατζέσκα Σιδερή, Communications & Marketing Senior Manager

e-mail: pr@icap.gr | T: 210 7200 495 | M: 693 673 5 143

Join ICAP @ Social Media

