

**ΔΕΛΤΙΟ ΤΥΠΟΥ ΚΛΑΔΙΚΗΣ ΜΕΛΕΤΗΣ**  
**(Προς Δημοσίευση)**  
**Τυροκομικά Προϊόντα**

Ανοδικά κινήθηκε η συνολική εγχώρια κατανάλωση τυροκομικών προϊόντων τη διετία 2017-2018.

- Η συνολική **εγχώρια παραγωγή** τυριών παρουσίασε αύξηση 1,7% το 2017 σε σχέση με το 2016.
- Το μεγαλύτερο μέρος της ζήτησης καλύπτεται διαχρονικά από τα τυριά **ελληνικής παραγωγής** (62%-65%).
- Αύξηση παρουσιάζει και η **κατανάλωση εισαγόμενων τυριών** με τη συμμετοχή τους να κυμαίνεται στο 35%-38%.
- Οι **εξαγωγές** έφτασαν σε **υψηλό δεκαετίας** το 2017, με τη φέτα να αποσπά το μεγαλύτερο μερίδιο συμμετοχής (76,8%).
- Τη διετία 2019-2020 προβλέπεται αύξηση της **συνολικής εγχώριας κατανάλωσης** τυροκομικών προϊόντων με μέσο ετήσιο ρυθμό της τάξης του 2%.

Τα τυροκομικά προϊόντα ως **βασικό είδος διατροφής** παρουσιάζουν (στο σύνολό τους) χαμηλή ελαστικότητα ζήτησης ως προς την τιμή πώλησης και το διαθέσιμο εισόδημα. Ωστόσο, οι παράγοντες αυτοί διαμορφώνουν τη τελική ζήτηση μεταξύ των επιμέρους κατηγοριών (ποικιλιών) τυριών.

Ο κλάδος των τυροκομικών προϊόντων περιλαμβάνει πληθώρα **παραγωγικών** επιχειρήσεων, το μεγαλύτερο μέρος των οποίων είναι μικρού και μεσαίου μεγέθους. Οι μεγάλες βιομηχανικές εταιρείες διαθέτουν οργανωμένα δίκτυα διανομής, καλύπτοντας γεωγραφικά το σύνολο σχεδόν της ελληνικής επικράτειας. Οι μικρομεσαίες παραγωγικές επιχειρήσεις καλύπτουν τις ανάγκες κυρίως των τοπικών αγορών αλλά διοχετεύουν και μέρος των προϊόντων τους σε άλλες (γεωγραφικές) αγορές. Επιπροσθέτως, ο κλάδος περιλαμβάνει σημαντικό αριθμό μικρών οικογενειακών τυροκομείων, τα οποία απευθύνονται αποκλειστικά σε τοπικό επίπεδο. Αξιόλογος είναι και ο αριθμός των **εισαγωγικών** επιχειρήσεων του κλάδου, οι περισσότερες εκ των οποίων δραστηριοποιούνται στον ευρύτερο τομέα των ειδών διατροφής. Οι μεγαλύτερες από τις εισαγωγικές εταιρείες του κλάδου διατηρούν ένα ευρύ δίκτυο διανομής και εισάγουν μεγάλη ποικιλία προϊόντων από χώρες της Ευρωπαϊκής Ένωσης. Κάποιες από αυτές διατηρούν και άμεσες σχέσεις/ συνεργασίες με πολυεθνικές εταιρείες του κλάδου των γαλακτοκομικών/ τυροκομικών. Σημαντικό μέρος των εισαγωγών αφορούν προϊόντα που προορίζονται για επαγγελματική χρήση (επιχειρήσεις μαζικής εστίασης, catering).

ICAP A.E.

Επιχειρηματική Πληροφόρηση, Σύμβουλοι Διοίκησης και Υπηρεσίες προς Επιχειρήσεις

Γραφείο Τύπου

Λεωφόρος Ελευθερίου Βενιζέλου 2, 176 76 Καλλιθέα, Αθήνα

Τηλ: 210 7200 495, e-mail: pr@icap.gr, web: www.icap.gr

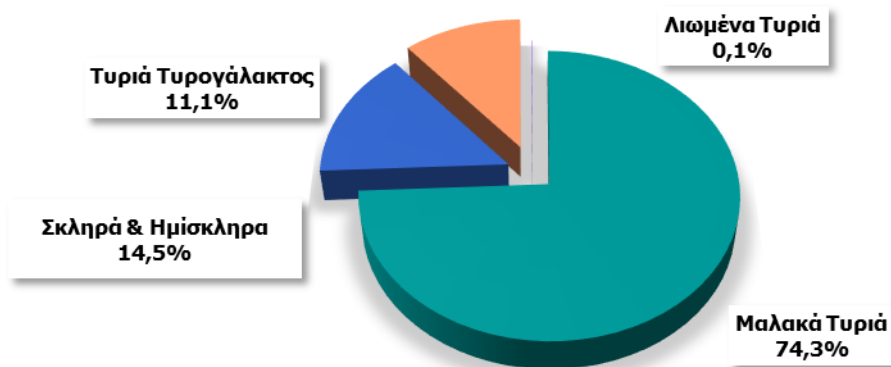


Στον εξεταζόμενο κλάδο δραστηριοποιούνται και επιχειρήσεις που ασχολούνται με την **τυποποίηση** και **συσσκευασία** τυροκομικών προϊόντων για ίδιο λογαριασμό, καθώς και για λογαριασμό τρίτων. Ορισμένες παραγωγικές μονάδες τυροκομικών προϊόντων (αλλά και εισαγωγικές εταιρείες) τυποποιούν οι ίδιες μέρος των προϊόντων τους, προκειμένου να ανταποκριθούν στις απαιτήσεις και προτιμήσεις του καταναλωτικού κοινού. Τα παραπάνω προκύπτουν από την τελευταία έκδοση της κλαδικής μελέτης «Τυροκομικά Προϊόντα» που εκπόνησε η **Διεύθυνση Οικονομικών Μελετών της ICAP Α.Ε.**

**Η Ελευθερία Παραμαρίτη, Senior Consultant Οικονομικών Μελετών της ICAP,** αναφέρει ότι η συνολική **εγχώρια παραγωγή** τυριών παρουσίασε αύξηση 1,7% το 2017 σε σχέση με το 2016. Άνοδος της παραγωγής εκτιμάται και για το 2018 με ρυθμό περίπου 2,4%. Η κατηγορία των μαλακών τυριών κατέχει διαχρονικά το μεγαλύτερο μερίδιο στη συνολική παραγωγή τυροκομικών προϊόντων. Ειδικότερα, το ποσοστό συμμετοχής της στο σύνολο της παραγόμενης ποσότητας από τις βιομηχανικές επιχειρήσεις διαμορφώθηκε σε 74,3% το 2017. Το μεγαλύτερο μέρος των μαλακών τυριών αφορά τη φέτα. Τα σκληρά και ημίσκληρα τυριά καταλαμβάνουν τη δεύτερη θέση με το ποσοστό συμμετοχής τους να διαμορφώνεται σε 14,5% το 2017.

Ακολουθεί η κατηγορία των τυριών τυρογάλακτος, η οποία απέσπασε μερίδιο παραγωγής 11,1% το 2017. Τέλος, αμελητέο είναι το ποσοστό συμμετοχής των λιωμένων τυριών στο σύνολο της εγχώριας βιομηχανικής παραγωγής (κυμαίνεται στο 0,1% τα τελευταία έτη). Σημειώνεται ότι η Ελλάδα έχει καταχωρημένα **21 ελληνικά τυριά** με προστατευόμενη ονομασία προέλευσης (ΠΟΠ). Η **παραγωγή τυριών Π.Ο.Π.** κατέλαβε το 63,2% της συνολικής παραγωγής από βιομηχανικές επιχειρήσεις το 2017.

#### Διάρθρωση της εγχώριας βιομηχανικής παραγωγής τυριών ανά κατηγορία προϊόντων (2017)

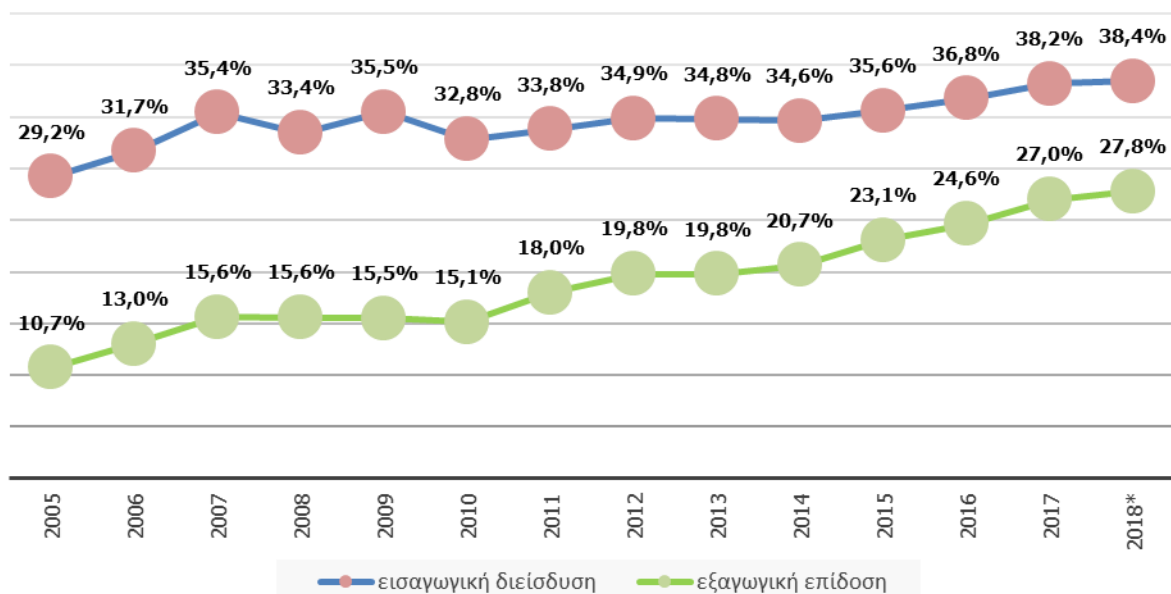


Πηγή: ΕΛΓΟ-ΔΗΜΗΤΡΑ, Επεξεργασία στοιχείων ICAP

**Σύμφωνα με τη Σταματίνα Παντελαίου, Διευθύντρια Οικονομικών Μελετών της ICAP,** η συνολική **εγχώρια κατανάλωση** τυριών παρουσιάζει σημάδια σταθεροποίησης την περίοδο 2015-2016. Το 2017 επανέρχεται σε ανοδική τροχιά καταγράφοντας μικρή άνοδο της

τάξης του 1%, τάση η οποία εκτιμάται ότι συνεχίστηκε και το 2018 με μεγαλύτερο όμως ρυθμό (1,7%). Η εισαγωγική διείσδυση κυμαίνεται στο 35%-38% τα τελευταία έτη. Το ποσοστό εξαγωγικής επίδοσης κυμαίνεται στο 25%-27% περίπου την ίδια περίοδο.

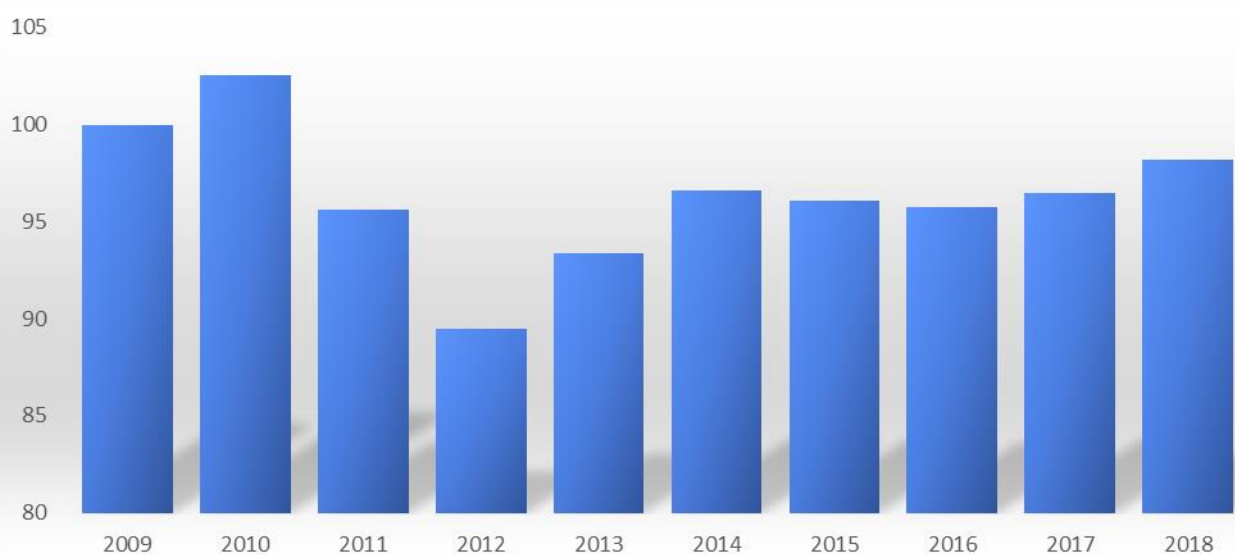
### Εισαγωγική διείσδυση και εξαγωγική επίδοση στον κλάδο των τυροκομικών προϊόντων (2005-2018)



\* Εκτίμηση ICAP Α.Ε.

Πηγή: ΕΛΓΟ-ΔΗΜΗΤΡΑ, ΕΛ.ΣΤΑΤ., Eurostat, Icap ΑΕ

### Δείκτης εξέλιξης της εγχώριας κατανάλωσης τυροκομικών προϊόντων (2009-2018)



Έτος βάσης: 2009

Πηγή: Εκτιμήσεις Αγοράς-ICAP Α.Ε.

Το μεγαλύτερο μέρος της ζήτησης καλύπτεται διαχρονικά από τα **τυριά ελληνικής παραγωγής**, το ποσοστό των οποίων διαμορφώθηκε σε 62% το 2017 επί της συνολικής κατανάλωσης. Η κατηγορία **«φέτα, τελεμές, μαλακά τυριά»** καλύπτει το μεγαλύτερο ποσοστό τόσο στην κατανάλωση ελληνικών τυριών όσο και στο σύνολο της κατανάλωσης τυροκομικών. Το 2017 περίπου το 13% της συνολικής εγχώριας κατανάλωσης αφορούσε **τυποποιημένα** τυροκομικά προϊόντα. Σημάδια σχετικής σταθεροποίησης παρουσιάζουν τα **προϊόντα ιδιωτικής ετικέτας (P-L)**, με το ποσοστό συμμετοχής τους να εκτιμάται στο 10% για το 2017. Όσον αφορά την **κατανομή** της εγχώριας κατανάλωσης, το κανάλι των supermarkets και τα λοιπά σημεία λιανικών πωλήσεων εκτιμάται ότι απορρόφησαν το 52% περίπου το 2017. Οι επιχειρήσεις τροφοδοσίας, οι χώροι μαζικής εστίασης, οι ξενοδοχειακές μονάδες κλπ. εκτιμάται ότι κάλυψαν το υπόλοιπο 48%.

Στα πλαίσια της μελέτης έγινε εκτεταμένη **χρηματοοικονομική ανάλυση** παραγωγικών και εισαγωγικών επιχειρήσεων του κλάδου, βάσει επιλεγμένων αριθμοδεικτών. Επίσης, συντάχθηκαν ομαδοποιημένοι ισολογισμοί, βάσει αντιπροσωπευτικού δείγματος εταιρειών.

Από τον ομαδοποιημένο ισολογισμό 28 **παραγωγικών επιχειρήσεων** του κλάδου (με δημοσιευμένα οικονομικά στοιχεία για την πενταετία 2013-2017) προκύπτουν τα εξής: το σύνολο του **ενεργητικού** παρουσίασε σωρευτική αύξηση 44,6% το 2017/2013, τα δε **ίδια κεφάλαια** αυξήθηκαν κατά 48,5% την ίδια περίοδο. Οι συνολικές **πωλήσεις** των εταιρειών του δείγματος παρουσίασαν αύξηση 35,4% το 2017 σε σχέση με το 2013. Λόγω συγκράτησης του κόστους τα συνολικά **μικτά κέρδη** αυξήθηκαν με μεγαλύτερο ρυθμό (39,6%). Οι παραπάνω μεταβολές είχαν σαν αποτέλεσμα τον υπερδιπλασιασμό των **λειτουργικών κερδών** το 2017 σε σχέση με το 2013. Ανάλογη ανοδική πορεία ακολούθησαν και τα **καθαρά (προ φόρων) κέρδη**. Σημειώνεται ότι η βελτίωση των οικονομικών μεγεθών την εξεταζόμενη περίοδο οφείλεται εν μέρει και στις ανακατατάξεις που σημειώθηκαν στον κλάδο (απορροφήσεις επιχειρήσεων) τα προηγούμενα χρόνια.

Αντίστοιχα, από τον ομαδοποιημένο ισολογισμό 5 επιχειρήσεων **εισαγωγής** τυροκομικών (με δημοσιευμένα οικονομικά στοιχεία για την πενταετία 2013-2017) παρατηρούνται τα εξής: το σύνολο του **ενεργητικού** παρουσίασε αύξηση 15,5% το 2017/2013 και τα συνολικά **ίδια κεφάλαια** ενισχύθηκαν κατά 8%. Οι συνολικές **πωλήσεις** των εταιρειών του δείγματος παρουσίασαν **αύξηση** 9% το 2017 σε σύγκριση με το 2013, ενώ λόγω μείωσης του κόστους τα συνολικά **μικτά κέρδη** αυξήθηκαν κατά 14,1%. Αυτό είχε ως αποτέλεσμα τη διεύρυνση των **λειτουργικών κερδών** κατά 28,5% το 2017/2013. Ομοίως, τα **EBITDA** ενισχύθηκαν κατά 24,2% την ίδια περίοδο.

## Φωτογραφία

[Σταματίνα Παντελαίου](#), Διευθύντρια Οικονομικών & Κλαδικών Μελετών, ICAP A.E.  
[Ελευθερία Παραμαρίτη](#), Senior Consultant Οικονομικών & Κλαδικών Μελετών, ICAP A.E.

Δείτε [ΕΔΩ](#) όλα τα Δελτία Τύπου της ICAP.

Οι [Εταιρείες ICAP](#) – με 55 χρόνια προσφοράς στο επιχειρηματικό γίγνεσθαι και 1.100 εργαζόμενους – αποτελούν αθροιστικά, έναν από τους μεγαλύτερους Παρόχους B2B υπηρεσιών στη Νοτιοανατολική Ευρώπη, διαθέτοντας μεγάλο εύρος υπηρεσιών και προϊόντων που ομαδοποιούνται σε 4 κατηγορίες: **Credit Risk Services, Marketing & Sales Solutions, Management Consulting και People & Employment Solutions.**

[ΛΟΓΟΤΥΠΟ](#) Ομίλου εταιρειών ICAP.

## Περισσότερες Πληροφορίες:

### Γραφείο Τύπου ICAP

Φρατζέσκα Σιδερή, Communications & Marketing Senior Manager  
e-mail: [pr@icap.gr](mailto:pr@icap.gr) | T: 210 7200 495 | M: 693 673 5 143

## Join ICAP @ Social Media

 ICAP, group of companies

 ICAP, group of companies

 ICAP, group of companies

 ICAP Group